



# Prefeitura Municipal de Paraíso do Sul

Estado do Rio Grande do Sul

## LEI MUNICIPAL Nº 1561/2021

**Dispõe sobre o Plano Plurianual para o quadriênio 2022-2025 e dá outras providências.**

**ARNILDO ALBERTO SCHUNEMANN, PREFEITO MUNICIPAL EM EXERCÍCIO DE PARAÍSO DO SUL,**

**FAÇO SABER**, em cumprimento ao disposto no artigo 53, inciso IV, da Lei Orgânica Municipal, que a Câmara de Vereadores aprovou e eu sanciono e promulgo a seguinte Lei:

**Art. 1º** Esta Lei institui o Plano Plurianual para o quadriênio 2022/2025, em cumprimento ao disposto no art. 165, I, § 1º, da Constituição Federal, estabelecendo, para o período, os programas com as respectivas diretrizes, objetivos e metas para as despesas de capital e outras delas decorrentes e para os programas de duração continuada, na forma dos Anexos I, II e III, que integram esta lei.

**Art. 2º** Para efeitos desta Lei, entende-se por:

I - Programa, o instrumento de organização da atuação governamental, que articula um conjunto de ações que concorrem para um objetivo comum pré-estabelecido, mensurado por indicadores, visando à solução de um problema ou ao atendimento de uma necessidade ou demanda da sociedade;

II - Programa Finalístico: aquele que resulta em bens ou serviços ofertados diretamente à sociedade;

III – Programa de Gestão e Manutenção de Serviços: é único para todos os órgãos e entidades da administração municipal reunindo as ações de planejamento, formulação, gestão, coordenação, avaliação ou controle das políticas públicas, incluindo atividades de natureza tipicamente administrativa, que colaboram para a consecução dos objetivos dos programas finalísticos;

IV – Encargos Especiais do Município: programa de cunho orçamentário, que engloba ações de natureza financeira, não associáveis aos programas finalísticos ou ao programa de gestão e manutenção de serviço, não figurando na programação do PPA 2022 2025, sendo apenas considerado para fins de estabelecimento do cenário financeiro que



## Prefeitura Municipal de Paraíso do Sul

Estado do Rio Grande do Sul

orientará a fixação das metas dos demais programas;

IV - Ação, o conjunto de operações cujos produtos contribuem para os objetivos do programa;

V - Produto, bem ou serviço que resulta da ação, destinado ao público-alvo;

VI - Meta, quantidade de produto que se deseja obter em determinado horizonte temporal, expressa na unidade de medida adotada.

**Art. 3º** A programação constante do PPA será financiada pelos recursos da arrecadação própria dos órgãos da Administração Direta e Indireta do Município, das operações de crédito, dos convênios, contratos ou instrumentos congêneres celebrados com a União, Estado ou outros Municípios, das transferências legais obrigatórias e, subsidiariamente, recursos de parcerias com a iniciativa privada.

Parágrafo único. Os valores financeiros constantes nos anexos e nas tabelas desta Lei são referenciais e não constituem limite para a programação da despesa na Lei Orçamentária Anual, que deverá obedecer os parâmetros fixados pela Lei de Diretrizes Orçamentárias e as receitas efetivamente previstas em cada ano, consoante a legislação e o cenário econômico em vigor à época.

**Art. 4º** As metas físicas das ações estabelecidas para o período 2022-2025 se constituem referências a serem observadas pelas leis de diretrizes orçamentárias e pelas leis orçamentárias e suas respectivas alterações.

**Art. 5º** A inclusão, exclusão ou alteração de programas constantes desta lei, serão propostos pelo Poder Executivo, através de Projeto de Lei de Revisão do Plano ou Projeto de lei específico.

**Art. 6º** A inclusão, exclusão ou alteração de ações (projeto, atividade, ou operação especial), produtos e metas no Plano Plurianual poderão ocorrer por intermédio da Lei de Diretrizes Orçamentárias, da Lei Orçamentária Anual ou de seus créditos adicionais, apropriando-se ao respectivo programa, as modificações consequentes.

**Art. 7º** O acompanhamento da execução dos programas do PPA será feito com base no desempenho dos indicadores, ou, na falta destes, com base na realização das metas físicas e financeiras, cujas informações serão apuradas periodicamente e terão a finalidade





## Prefeitura Municipal de Paraíso do Sul

Estado do Rio Grande do Sul

de medir os resultados alcançados.

Parágrafo único. O acompanhamento da execução dos programas do PPA será feito sob a coordenação da Secretaria Municipal da Fazenda e Planejamento, a quem compete:

I – definir as metodologias a serem utilizadas na elaboração, no acompanhamento e na revisão do PPA a ser observado por todos os órgãos da Administração Municipal;

II – definir a agenda de elaboração, de acompanhamento e, quando for o caso, de revisão do PPA;

III - auxiliar os demais órgãos e setores da Administração Municipal nos processos de elaboração, de acompanhamento e de revisão do PPA; e

IV – elaborar anualmente relatório de avaliação dos resultados deste Plano que será encaminhado ao Poder Legislativo, juntamente o Projeto de Lei de Diretrizes Orçamentárias.

**Art. 8º** Acompanham o Plano Plurianual, as seguintes tabelas, de caráter meramente informativo:

I – Tabela 01 – Estimativas de Receitas para o período de 2022 a 2025;

II – Tabela 02 – Receita Corrente Líquida realizada em 2019 e 2020 e programada/estimada para 2021 a 2025;

III – Tabela 03 – Estimativa de Limites de Gastos com Pessoal do Poder Executivo e Legislativo para o período de 2022 a 2025;


V – Tabela 04 – Estimativa de Valores Disponíveis para as Diretrizes, Objetivos e Metas a serem Financiados com Recursos vinculados à Educação;

VI – Tabela 05 – Estimativa de Valores Disponíveis para as Diretrizes, Objetivos e Metas a serem Financiados com Recursos vinculados à Saúde.

**Art. 9º** Esta Lei entra em vigor na data de sua publicação.

**GABINETE DO PREFEITO MUNICIPAL DE PARAÍSO DO SUL**

**13 DE JULHO DE 2021.**

  
**ARNILDO ALBERTO SCHUNEMANN**  
**Prefeito Municipal em exercício**

Órgão / Unidade / Função / Subfunção / Programa / Ação	Valores				Total
	2022	2023	2024	2025	
01-Câmara Municipal					
01.01-Câmara Municipal					
1-Legislativa					
31-Ação Legislativa					
1-Execução da ação legislativa					
1.001.000-MODERNIZAÇÃO OPERACIONAL DO PODER LEGISLATIVO	60.000,00	61.700,00	63.400,00	65.200,00	250.300,00
2.001.000-CUSTEIO OPERACIONAL DO PODER LEGISLATIVO	790.000,00	816.000,00	842.700,00	870.600,00	3.319.300,00
2.002.001-DIVULGAÇÃO LEGAL E INSTITUCIONAL DOS ATOS LEGISLATIVOS	35.000,00	35.800,00	36.700,00	37.600,00	145.100,00
2.003.000-CONSERVAÇÃO DO PRÉDIO DA CÂMARA DE VEREADORES	60.000,00	61.700,00	63.400,00	65.200,00	250.300,00
2.004.000-CAPACITAÇÃO DOS SERVIDORES E VEREADORES	70.000,00	72.000,00	74.100,00	76.200,00	292.300,00
02-Gabinete do Prefeito Municipal					
02.01-Manutenção do Gabinete					
3-Essencial à Justiça					
61-Ação Judiciária					
2-Administração Gerencial					
0.003.000-SENTENÇAS JUDICIAIS	200.000,00	206.600,00	213.500,00	220.600,00	840.700,00
4-Administração					
122-Administração Geral					
2-Administração Gerencial					
1.002.000-AQUISIÇÃO DE VEICULO	150.000,00	155.000,00	160.200,00	165.500,00	630.700,00
1.007.000-CONSEPRO	52.000,00	53.700,00	55.500,00	57.400,00	218.600,00
2.008.000-MANUTENÇÃO DAS ATIVIDADES DO GABINETE	560.000,00	578.700,00	597.900,00	617.900,00	2.354.500,00
3-Fomento Industrial					
1.003.000-DESENVOLVIMENTO ECONOMICO E SOCIAL	140.000,00	144.600,00	149.400,00	154.400,00	588.400,00
124-Controle Interno					
6-Fiscalização e Normalização					
2.020.000-CONTROLE INTERNO	70.000,00	72.300,00	74.700,00	77.200,00	294.200,00
99-Reserva de Contingência					
999-Reserva de Contingência					
9999-Reserva de Contingencia					
0.005.000-RESERVA DE CONTINGENCIA - LIVRE	594.520,00	615.530,00	603.948,00	589.420,00	2.403.418,00
03-Secretaria Municipal de Governo					
03.01-Secretaria de Governo					
4-Administração					
122-Administração Geral					
2-Administração Gerencial					
1.006.000-MODERNIZAÇÃO OPERACIONAL DA SECRET. DE GOVERNO	5.000,00	5.200,00	5.300,00	5.500,00	21.000,00
2.009.000-MANUTENÇÃO DAS ATIVIDADES DA SECRET. DE GOVERNO	145.000,00	149.800,00	154.800,00	160.000,00	609.600,00
2.015.000-SERVIÇOS DE PUBLICIDADE LEGAL E INSTITUCIONAL	2.000,00	2.100,00	2.100,00	2.200,00	8.400,00
04-Secretaria Municipal de Administração					
04.01-Manutenção da Secretaria e Subordinações					
4-Administração					



Órgão / Unidade / Função / Subfunção / Programa / Ação	Valores					Total
	2022	2023	2024	2025		
122-Administração Geral						
2-Administração Gerencial						
1.005.000-MODERNIZAÇÃO DA SECRETARIA DE ADM	10.000,00	10.300,00	10.700,00	11.000,00	42.000,00	
2.010.000-MANUTENÇÃO DAS ATIVIDADES DA SEC. DE ADMINISTRAÇÃO	1.845.000,00	1.906.470,00	1.980.000,00	2.035.710,00	7.767.180,00	
2.011.000-GERÊNCIA DO PATRIMÔNIO	11.000,00	11.400,00	11.700,00	12.100,00	46.200,00	
2.016.000-SERVÇOS DE PUBLICIDADE LEGAL E INSTITUCIONAL	20.000,00	20.700,00	21.300,00	22.100,00	84.100,00	
2.017.000-SISTEMAS DE TECNOLOGIA DA INFORMAÇÃO	40.000,00	41.300,00	42.700,00	44.100,00	168.100,00	
128-Formação de Recursos Humanos						
2-Administração Gerencial						
2.010.000-MANUTENÇÃO DAS ATIVIDADES DA SEC. DE ADMINISTRAÇÃO	19.260,00	20.520,00	22.050,00	23.400,00	85.230,00	
332-Relações de Trabalho						
2-Administração Gerencial						
2.107.000-CONCURSO PÚBLICO	15.000,00	15.500,00	16.000,00	16.500,00	63.000,00	
04.02-FABS						
9-Previdência Social						
272-Previdência do Regime Estatutário						
17-Gestão do RPPS						
2.075.000-REGIME PRÓPRIO DE PREVIDÊNCIA	2.700.000,00	2.790.000,00	2.883.000,00	2.979.100,00	11.352.100,00	
99-Reserva de Contingência						
999-Reserva de Contingência						
9999-Reserva de Contingência						
0.002.000-RESERVA DE CONTINGÊNCIA - SUPERAVIT DO RPPS	1.497.130,00	1.548.280,00	1.596.440,00	1.645.500,00	6.287.350,00	
05-Sec. Municipal da Fazenda e Planejamento						
05.01-Secretaria da Fazenda e Planejamento						
4-Administração						
121-Planejamento e Orçamento						
24-Gestão da Sec. da Fazenda e Planejamento						
2.024.000-MANUTENÇÃO DAS ATIVIDADES DA SECRETARIA DA FAZENDA	401.400,00	414.810,00	428.580,00	442.890,00	1.687.680,00	
123-Administração Financeira						
24-Gestão da Sec. da Fazenda e Planejamento						
2.018.000-PROGRAMA DE ESTÍMULO A EMISSÃO DE DOCUMENTOS FISCAIS	18.000,00	18.600,00	19.200,00	19.700,00	75.500,00	
126-Tecnologia da Informação						
24-Gestão da Sec. da Fazenda e Planejamento						
2.019.000-SISTEMAS DE TECNOLOGIA DA INFORMAÇÃO	92.000,00	95.100,00	98.200,00	101.500,00	386.800,00	
129-Administração de Receitas						
6-Fiscalização e Normatização						
2.021.000-ACOMPANHAMENTO TRIBUTÁRIO	26.000,00	26.900,00	27.800,00	28.700,00	109.400,00	
24-Gestão da Sec. da Fazenda e Planejamento						
0.012.000-REFIS MUNICIPAL	5.000,00	5.200,00	5.300,00	5.500,00	21.000,00	
28-Encargos Especiais						
843-Serviço da Dívida Interna						
7-Serviço da Dívida Interna						

Órgão / Unidade / Função / Subfunção / Programa / Ação	Valores				
	2022	2023	2024	2025	Total
0.001.000-DIVIDAS CONTRATADAS	495.000,00	511.470,00	528.570,00	546.210,00	2.081.250,00
06-Sec. Municipal de Educação e Cultura					
06.01-Ensino Básico -MDE e FUNDEB					
12-Educação					
361-Ensino Fundamental					
10-Ensino Fundamental					
1.013.000-AQUISIÇÃO DE VEÍCULOS - ENS. FUNDAMENTAL	200.000,00	206.600,00	213.500,00	220.600,00	840.700,00
2.038.000-MANUT. DAS ATIV. DO ENSINO FUNDAMENTAL E DO ORGÃO	800.000,00	826.700,00	854.200,00	882.700,00	3.363.600,00
2.039.000-MANUT. DAS ATIVIDADES DO ENSINO FUNDAMENTAL	1.980.000,00	2.045.970,00	2.114.190,00	2.184.660,00	8.324.820,00
2.042.000-MANUT. TRANSPORTE ESCOLAR ENSINO FUNDAMENTAL	170.000,00	175.600,00	181.500,00	187.500,00	714.600,00
2.109.000-MANUT. DAS ATIVIDADES ENSINO FUNDAMENTAL FUNDEB 30%	160.000,00	165.300,00	170.800,00	176.500,00	672.600,00
365-Educação Infantil					
8-Educação da Criança de 0 a 3 Anos					
1.011.000-AQUISIÇÃO DE ÁREA E/OU CONSTRUÇÃO DE CRECHE MUNICIPAL	300.000,00	309.900,00	320.300,00	331.000,00	1.261.200,00
2.025.000-MANUT. DAS ATIVIDADES DA EDUC. INFANTIL	864.000,00	892.710,00	922.500,00	953.100,00	3.632.310,00
2.026.000-TRANSPORTE DO ENSINO INFANTIL	15.000,00	15.500,00	16.000,00	16.500,00	63.000,00
2.110.000-MANUT DAS ATIVIDADES DA EDUC INFANTIL FUNDEB 30%	7.000,00	7.200,00	7.400,00	7.700,00	29.300,00
9-Educação Pré Escolar					
2.031.000-MANUT. ATIVIDADES EDUC. PRÉ ESCOLAR	180.000,00	185.900,00	192.200,00	198.600,00	756.700,00
2.032.000-MANUT. DAS ATIVIDADES PRÉ ESCOLAR	270.000,00	279.000,00	288.300,00	297.900,00	1.135.200,00
2.033.000-TRANSPORTE EDUCAÇÃO PRÉ ESCOLAR	10.000,00	10.300,00	10.700,00	11.000,00	42.000,00
2.111.000-MANUT. DAS ATIVIDADES DO ENSINO PRÉ ESCOLAR FUNDEB 30%	80.000,00	82.600,00	85.400,00	88.300,00	336.300,00
367-Educação Especial					
10-Ensino Fundamental					
2.085.000-ATENÇÃO A CLASSE ESPECIAL	150.000,00	155.000,00	160.100,00	165.500,00	630.600,00
06.03-Sec Munic Educac - Rec N/ Comp. Art.212CF					
12-Educação					
361-Ensino Fundamental					
10-Ensino Fundamental					
1.014.000-PREDIOS ESCOLARES E CENTROS DESPORTIVOS COMUNITARIOS	11.000,00	11.400,00	11.700,00	12.100,00	46.200,00
1.015.000-AQUISIÇÃO DE VEÍCULOS	200.000,00	206.600,00	213.500,00	220.600,00	840.700,00
2.041.000-ATIVIDADES ESCOLARES - SALÁRIO EDUCAÇÃO	250.000,00	258.300,00	266.900,00	275.800,00	1.051.000,00
2.042.000-MANUT. TRANSPORTE ESCOLAR ENSINO FUNDAMENTAL	170.000,00	175.600,00	181.500,00	187.500,00	714.600,00
2.045.000-MERENDA ESCOLAR ENSINO FUNDAMENTAL	60.000,00	62.000,00	64.000,00	66.200,00	252.200,00
2.086.000-MANUT. ATIV. TRANSP. ESCOLAR ENSINO FUNDAMENTAL	50.000,00	51.600,00	53.400,00	55.200,00	210.200,00
362-Ensino Médio					
11-Ensino Médio e Profissionalizante					
2.044.000-TRANSPORTE ALUNOS ENSINO MÉDIO E PROFISSIONALIZANTE	170.000,00	175.700,00	181.500,00	187.600,00	714.800,00
365-Educação Infantil					
8-Educação da Criança de 0 a 3 Anos					
1.012.000-CONSTRUÇÃO DE CRECHE MUNICIPAL	600.000,00	620.000,00	640.700,00	662.000,00	2.522.700,00
2.027.000-TRANSPORTE ENSINO INFANTIL	11.000,00	11.300,00	11.700,00	12.100,00	46.100,00



Órgão / Unidade / Função / Subfunção / Programa / Ação	Valores					Total
	2022	2023	2024	2025		
2.029.000-MERENDA ESCOLAR - ENSINO INFANTIL	26.000,00	26.800,00	27.700,00	28.700,00	109.200,00	
9-Educação Pré Escolar						
2.034.000-TRANSPORTE EDUCAÇÃO PRÉ ESCOLAR	20.000,00	20.600,00	21.300,00	22.100,00	84.000,00	
2.036.000-MERENDA ESCOLAR PRÉ ESCOLA	24.000,00	24.800,00	25.626,00	26.400,00	100.826,00	
06.04.Sec. Municipal de Educação e Cultura						
13-Cultura						
392-Difusão Cultural						
12-Gestão da Política de Cultura,Turismo,Esporte e Lazer						
2.046.000-MANUT. ATIVIDADES DEPARTAMENTO DE CULTURA	17.000,00	17.600,00	18.200,00	18.800,00	71.600,00	
2.047.000-PROMOÇÃO DO CALENDÁRIO DE EVENTOS CULTURAIS	90.000,00	93.000,00	96.100,00	99.300,00	378.400,00	
07.Sec Municipal de Turismo Esporte e Lazer						
07.01-Turismo Esporte e Lazer						
13-Cultura						
392-Difusão Cultural						
12-Gestão da Política de Cultura,Turismo,Esporte e Lazer						
2.048.000-MANUTENÇÃO DAS ATIVIDADES DA SEC. DE TURISMO ESPORTE E LAZER	250.000,00	258.300,00	266.900,00	275.800,00	1.051.000,00	
23-Comércio e Serviços						
695-Turismo						
12-Gestão da Política de Cultura,Turismo,Esporte e Lazer						
2.048.000-MANUTENÇÃO DAS ATIVIDADES DA SEC. DE TURISMO ESPORTE E LAZER	20.000,00	21.400,00	22.800,00	24.400,00	88.600,00	
27-Desporto e Lazer						
812-Desporto Comunitário						
180-Desporto Cmunitario						
2.049.000-CALENDÁRIO DE EVENTOS	120.000,00	124.000,00	128.100,00	132.400,00	504.500,00	
08.Sec. Municipal de Agricultura e Pecuária						
08.01.Secretaria de Agricultura e Pecuária						
18-Gestão Ambiental						
544-Recursos Hídricos						
13-Agricultura e Pecuária						
2.123.000-FONTES PROTEGIDAS	10.000,00	10.300,00	10.700,00	11.000,00	42.000,00	
20-Agricultura						
121-Planejamento e Orçamento						
2-Administração Gerencial						
1.004.000-AQUIÇÃO DE VEÍCULOS E MATERIAIS PERMANENTES	135.000,00	139.000,00	144.000,00	149.000,00	567.000,00	
2.006.000-MANUTENÇÃO DAS ATIVIDADES E UNIDADES SUBORDINADAS	650.000,00	671.000,00	694.000,00	717.000,00	2.732.000,00	
605-Abastecimento						
13-Agricultura e Pecuária						
2.108.000-SERVIÇO DE INSPEÇÃO MUNICIPAL - SIM	5.000,00	5.100,00	5.300,00	5.500,00	20.900,00	
606-Extensão Rural						
13-Agricultura e Pecuária						
1.018.000-ASSISTÊNCIA TÉCNICA A PRODUTORES RURAIS	80.000,00	82.600,00	85.400,00	88.200,00	336.200,00	
2.050.000-PATRULHA AGRÍCOLA	420.000,00	434.000,00	448.500,00	463.400,00	1.765.900,00	

Órgão / Unidade / Função / Subfunção / Programa / Ação	Valores				
	2022	2023	2024	2025	Total
608-Promoção da Produção Agropecuária					
13-Agricultura e Pecuária					
1.017.000-PROGRAMA TROCA TROCA	42.000,00	43.400,00	44.800,00	46.300,00	176.500,00
1.300.000-DESENVOLVIMENTO AGROPECUÁRIO	10.000,00	10.200,00	10.600,00	11.000,00	41.800,00
2.051.000-PROGRAMA DE ANÁLISE E CORREÇÃO DO SOLO	150.000,00	155.000,00	160.200,00	165.500,00	630.700,00
2.119.000-PROGRAMA MUNICIPAL DO LEITE	50.000,00	51.700,00	53.400,00	55.100,00	210.200,00
2.120.000-PRODUÇÃO ORGÂNICA	25.000,00	25.800,00	26.700,00	27.600,00	105.100,00
2.120.000-PRODUÇÃO ORGÂNICA	25.000,00	25.800,00	26.700,00	27.600,00	105.100,00
2.121.000-PROGRAMA AVICULTURA COLONIAL	25.000,00	25.800,00	26.700,00	27.600,00	105.100,00
2.122.000-AGROINDÚSTRIA					
08.02-Fundo Municipal do Meio Ambiente					
18-Gestão Ambiental					
542-Controle Ambiental					
2-Administração Gerencial					
2.053.000-ATIVIDADES DE CONTROLE DO MEIO AMBIENTE	50.000,00	51.600,00	53.400,00	55.100,00	210.100,00
09-Sec. Municipal de Obras e Transito					
09.01-Manutenção do Órgão e Subordinados					
4-Administração					
122-Administração Geral					
2-Administração Gerencial					
1.021.000-EQUIP. E MAT. PERMANENTE PARA SEC. DE OBRAS	120.000,00	124.000,00	128.100,00	132.400,00	504.500,00
2.005.000-MANUTENÇÃO DAS ATIVIDADES DA SEC. DE OBRAS	1.440.000,00	1.487.970,00	1.537.560,00	1.588.860,00	6.054.390,00
2.007.000-MANUT. CONSERV. AMPLIAÇÃO E CONSTRUÇÃO DE PRÉDIOS PÚBL. MUNICIPAIS	400.000,00	413.300,00	427.100,00	441.300,00	1.681.700,00
6-Segurança Pública					
181-Policiamento					
15-Gestão do Planejamento Urbano e Rural					
2.116.000-VIDEO MONITORAMENTO	50.000,00	51.700,00	53.400,00	55.200,00	210.300,00
15-Urbanismo					
451-Infra-estrutura Urbana					
15-Gestão do Planejamento Urbano e Rural					
2.060.000-CALÇAMENTO DE RUAS E AVENIDAS	800.000,00	826.600,00	854.200,00	882.700,00	3.363.500,00
452-Serviços Urbanos					
15-Gestão do Planejamento Urbano e Rural					
2.057.000-PRAÇAS, ÁREAS PÚBLICAS E CANTEIROS CENTRAIS	70.000,00	72.300,00	74.700,00	77.200,00	294.200,00
2.058.000-SERVIÇOS DE ILUMINAÇÃO PÚBLICA	400.000,00	413.300,00	427.100,00	441.300,00	1.681.700,00
2.059.000-ESTRADAS, RUAS, PONTES E PONTILHÕES	200.000,00	206.700,00	213.600,00	220.700,00	841.000,00
2.115.000-REGULARIZAÇÃO FUNDIÁRIA	100.000,00	103.300,00	106.800,00	110.300,00	420.400,00
17-Saneamento					
512-Saneamento Básico Urbano					
14-Saneamento básico					
2.054.000-REDES DE ÁGUA	350.000,00	361.600,00	373.700,00	386.200,00	1.471.500,00
2.055.000-SERVIÇOS DE ESGOTAMENTO SANITÁRIO	50.000,00	51.700,00	53.400,00	55.100,00	210.200,00
2.056.000-PROGRAMA LIMPEZA PÚBLICA	450.000,00	465.000,00	480.500,00	496.500,00	1.892.000,00



Órgão / Unidade / Função / Subfunção / Programa / Ação	Valores				
	2022	2023	2024	2025	Total
22-Indústria					
662-Produção Industrial					
3-Fomento Industrial					
1.020.000-DISTRITO INDUSTRIAL	50.000,00	51.700,00	53.400,00	55.200,00	210.300,00
26-Transporte					
782-Transporte Rodoviário					
123-Serviço de Transporte Rodoviário					
1.008.000-AQUISIÇÃO DE VEICULOS E MAQUINAS	150.000,00	155.000,00	160.200,00	165.500,00	630.700,00
2.013.000-MANUTENÇÃO DE VEICULOS E MÁQUINAS	720.000,00	744.030,00	768.780,00	794.430,00	3.027.240,00
09.02-Fundo Municipal de Defesa Civil					
6-Segurança Pública					
182-Defesa Civil					
4-FUMDEC - Fundo Munic de Defesa Civil					
2.124.000-MANUTENÇÃO DAS ATIVIDADES DO FUMDEC	10.000,00	10.100,00	10.200,00	10.300,00	40.600,00
10-Secretaria Municipal de Saúde - FMS					
10.01-Fundo Municipal de Saúde					
10-Saúde					
122-Administração Geral					
16-Gestão do Serviços de Saúde					
2.093.000-MANUTENÇÃO DAS ATIVIDADES ADMINISTRATIVAS DA SEC. MUNIC. DE SAÚDE	720.000,00	744.030,00	768.780,00	794.430,00	3.027.240,00
301-Atenção Básica					
16-Gestão do Serviços de Saúde					
1.022.000-PREDIOS A SERVIÇO DA SAÚDE	120.000,00	124.000,00	128.100,00	132.400,00	504.500,00
1.055.000-PROGRAMA INFORMATIZADA DA SEC. DE SAÚDE	10.000,00	10.300,00	10.600,00	11.000,00	41.900,00
1.317.000-ATENDER DESPESAS DO PROGRAMA MAIS MÉDICOS	30.000,00	31.000,00	32.000,00	33.100,00	126.100,00
2.061.000-MANUT. ATIVIDADES DOS SERV. DA SMS AT. BÁSICA	1.530.000,00	1.590.300,00	1.643.310,00	1.698.120,00	6.461.730,00
2.062.000-AÇÕES GERAIS EM SAÚDE - ASPS	945.000,00	976.500,00	1.009.080,00	1.042.650,00	3.973.230,00
2.063.000-AÇÕES GERAIS EM SERVIÇOS DE SAÚDE PAB	213.000,00	228.000,00	244.000,00	260.000,00	945.000,00
2.064.000-AÇÕES GERAIS EM SERVIÇOS DE SAÚDE - PIES	130.000,00	134.300,00	138.800,00	143.500,00	546.600,00
2.065.000-VEICULOS E TRANSPORTE A SERVIÇO DA SAÚDE	270.000,00	279.000,00	288.300,00	297.900,00	1.135.200,00
2.094.000-MANUT. ATIVIDADES DOS SERV. DA SEC. DE SAÚDE - ESTADO	50.000,00	51.600,00	53.400,00	55.200,00	210.200,00
2.095.000-MANUT. ATIVIDADES DOS SERV. DA SEC. DE SAÚDE - UNIÃO	190.000,00	196.300,00	202.900,00	209.600,00	798.800,00
2.112.000-AÇÕES DE EDUCAÇÃO E FORMAÇÃO EM SAÚDE	10.000,00	10.000,00	10.000,00	10.000,00	40.000,00
2.125.000-EDUCAÇÃO PERMANENTE	15.000,00	15.500,00	16.000,00	16.500,00	63.000,00
2.126.000-CHAMAR 192 - SAMU	30.000,00	31.000,00	32.000,00	33.100,00	126.100,00
2.127.000-ACADEMIA DE SAÚDE	30.000,00	31.000,00	32.000,00	33.000,00	126.000,00
302-Assistência Hospitalar e Ambulatorial					
16-Gestão do Serviços de Saúde					
2.066.000-SAUDE BUCAL	12.000,00	12.400,00	12.800,00	13.200,00	50.400,00
303-Suporte Profilático e Terapêutico					
16-Gestão do Serviços de Saúde					
2.067.000-FARMÁCIA BÁSICA - ASPS	20.000,00	20.600,00	21.300,00	22.100,00	84.000,00

Órgão / Unidade / Função / Subfunção / Programa / Ação	Valores					Total
	2022	2023	2024	2025		
2.068.000-FARMÁCIA BÁSICA - UNIÃO	65.000,00	67.100,00	69.400,00	71.800,00		273.300,00
2.069.000-FARMÁCIA BÁSICA - ESTADO	20.000,00	20.600,00	21.300,00	22.100,00		84.000,00
2.070.000-FARMÁCIA BÁSICA - DIABETES MELITTUS	14.000,00	14.500,00	14.900,00	15.400,00		58.800,00
2.128.000-QUALIFICAÇÃO DA ASSIST. FARMACEUTICA - QUALIFAR	15.000,00	15.500,00	16.000,00	16.500,00		63.000,00
304-Vigilância Sanitária						
16-Gestão do Serviços de Saúde						
2.073.000-VIGILÂNCIA SANITÁRIA - MUNICIPIO	18.000,00	18.600,00	19.200,00	19.800,00		75.600,00
305-Vigilância Epidemiológica						
16-Gestão do Serviços de Saúde						
2.071.000-VIGILÂNCIA EM SAÚDE - UNIÃO	50.000,00	51.600,00	53.400,00	55.100,00		210.100,00
11.Sec. Municipal de Assistência Social						
11.01-Fundo Municipal de Assistência Social						
8-Assistência Social						
241-Assistência ao Idoso						
40-Amparo e Assistência ao Idoso						
2.076.000-MANUTENÇÃO DAS ATIVIDADES DE ASSISTÊNCIA SOCIAL	1.000,00	1.000,00	1.000,00	1.000,00		4.000,00
243-Assistência à Criança e ao Adolescente						
18-Gestão da Política de Assistência Social						
1.025.000-CONVÊNIO PARA ATENDIMENTO DA CRIANÇA E ADOLESCENTE	120.000,00	124.000,00	128.100,00	132.400,00		504.500,00
2.080.000-PROGRAMA PBV I - PRÓPRIOS E UNIÃO	1.000,00	1.000,00	1.000,00	1.000,00		4.000,00
244-Assistência Comunitária						
18-Gestão da Política de Assistência Social						
1.024.000-AQUISIÇÃO DE EQUIPAMENTOS E MATERIAL PERMANENTE	30.000,00	31.000,00	32.000,00	33.100,00		126.100,00
1.054.000-AQUISIÇÃO DE VEÍCULOS	150.000,00	155.000,00	160.100,00	165.500,00		630.600,00
2.076.000-MANUTENÇÃO DAS ATIVIDADES DE ASSISTÊNCIA SOCIAL	360.000,00	372.000,00	384.400,00	397.200,00		1.513.600,00
2.077.000-PROGRAMA GESTÃO DO PROGRAMA BOLSA FAMÍLIA E DO CADASTRO ÚNICO - IGDDBF	28.000,00	28.900,00	29.900,00	30.900,00		117.700,00
2.078.000-PROGRAMA GESTÃO DO SUAS - IGD-SUAS	14.000,00	14.500,00	14.900,00	15.400,00		58.800,00
2.079.000-PROGRAMA PROTEÇÃO SOCIAL BÁSICA - SCFV-PBF	180.000,00	186.000,00	192.200,00	198.600,00		756.800,00
2.082.000-PROGRAMA FEAS - PRÓPRIOS E ESTADO	38.000,00	39.300,00	40.600,00	41.900,00		159.800,00
2.083.000-PLANTÃO SOCIAL - BENEFÍCIO EVENTUAL	30.000,00	31.000,00	32.000,00	33.100,00		126.100,00
11.02-Fundo Municipal da Criança e Adolescente						
8-Assistência Social						
243-Assistência à Criança e ao Adolescente						
18-Gestão da Política de Assistência Social						
2.084.000-ATIVIDADES DO FUNDICA - PRÓPRIOS E FUNDICA	124.000,00	128.000,00	132.400,00	136.800,00		521.200,00
12-Encargos Especiais						
12.01-Encargos Especiais						
28-Encargos Especiais						
846-Outros Encargos Especiais						
2-Administração Gerencial						
0.004.000-DEVOLUÇÃO E RESTITUIÇÃO - CONVÊNIO	6.000,00	6.200,00	6.400,00	6.600,00		25.200,00
2.012.000-PASEP	260.000,00	268.700,00	277.600,00	286.900,00		1.093.200,00




Órgão / Unidade / Função / Subfunção / Programa / Ação	Valores					Total
	2022	2023	2024	2025		
24-Gestão da Sec. da Fazenda e Planejamento	25.000,00	25.800,00	26.700,00	27.600,00		105.100,00
0.009.000-DIVERSAS DEVOLUÇÕES E RESTITUIÇÕES	30.314.310,00	31.340.250,00	32.367.914,00	33.405.080,00		127.427.594,00
<b>TOTAL DO PPA</b>						











Prefeitura Municipal de Paraíso do Sul - RS  
Plano Plurianual  
**Anexo I - Estimativa das receitas**  
Fontes de Financiamento dos Programas Governamentais  
Dados Enviados ao Legislativo

Estimativa das Receitas Orçamentárias

Data: 04/05/2021 Tipo: Projeto de Lei

Fundamento Legal: 100

Situação: Em Elaboração  
Unidade Gestora: CONSOLIDADO

Especificação	Receitas Previstas						Total				
	2022		2023		2024			2025			
	Direta	Indireta	Direta	Indireta	Direta	Indireta		Direta	Indireta		
<b>Deduções da receita</b>											
<b>Restituição</b>											
1.0.0.0.0.0.0.00.00.00	1.000,00	-	1.100,00	-	1.200,00	-	1.300,00	-	1.300,00	-	4.600,00
1.1.0.0.0.0.0.00.00.00	1.000,00	-	1.100,00	-	1.200,00	-	1.300,00	-	1.300,00	-	4.600,00
1.1.1.0.0.0.0.00.00.00	1.000,00	-	1.100,00	-	1.200,00	-	1.300,00	-	1.300,00	-	4.600,00
<b>Deduções da receita</b>											
<b>Descontos Concedidos</b>											
1.0.0.0.0.0.0.00.00.00	100.720,00	-	104.010,00	-	107.320,00	-	111.640,00	-	111.640,00	-	423.690,00
1.1.0.0.0.0.0.00.00.00	97.000,00	-	100.100,00	-	103.200,00	-	107.300,00	-	107.300,00	-	407.600,00
1.1.1.0.0.0.0.00.00.00	95.000,00	-	98.000,00	-	101.000,00	-	105.000,00	-	105.000,00	-	399.000,00
1.1.2.0.0.0.0.00.00.00	2.000,00	-	2.100,00	-	2.200,00	-	2.300,00	-	2.300,00	-	8.600,00
1.6.0.0.0.0.0.00.00.00	2.000,00	-	2.130,00	-	2.280,00	-	2.440,00	-	2.440,00	-	8.850,00
1.6.1.0.0.0.0.00.00.00	2.000,00	-	2.130,00	-	2.280,00	-	2.440,00	-	2.440,00	-	8.850,00
1.9.0.0.0.0.0.00.00.00	1.720,00	-	1.780,00	-	1.840,00	-	1.900,00	-	1.900,00	-	7.240,00
1.9.1.0.0.0.0.00.00.00	540,00	-	560,00	-	580,00	-	600,00	-	600,00	-	2.280,00
1.9.2.0.0.0.0.00.00.00	1.180,00	-	1.220,00	-	1.260,00	-	1.300,00	-	1.300,00	-	4.960,00
<b>Deduções da receita</b>											
<b>FUNDEB</b>											
1.0.0.0.0.0.0.00.00.00	3.082.000,00	-	3.185.200,00	-	3.288.400,00	-	3.393.600,00	-	3.393.600,00	-	12.949.200,00
1.1.0.0.0.0.0.00.00.00	6.000,00	-	6.200,00	-	6.400,00	-	6.600,00	-	6.600,00	-	25.200,00
1.1.1.0.0.0.0.00.00.00	6.000,00	-	6.200,00	-	6.400,00	-	6.600,00	-	6.600,00	-	25.200,00
1.7.0.0.0.0.0.00.00.00	3.076.000,00	-	3.179.000,00	-	3.282.000,00	-	3.387.000,00	-	3.387.000,00	-	12.924.000,00
1.7.1.0.0.0.0.00.00.00	1.661.000,00	-	1.717.000,00	-	1.772.000,00	-	1.829.000,00	-	1.829.000,00	-	6.979.000,00
1.7.2.0.0.0.0.00.00.00	1.415.000,00	-	1.462.000,00	-	1.510.000,00	-	1.558.000,00	-	1.558.000,00	-	5.945.000,00
<b>Deduções da receita</b>											
<b>Compensações</b>											



Prefeitura Municipal de Paraíso do Sul - RS  
Plano Plurianual  
Anexo I - Estimativa das receitas  
Fontes de Financiamento dos Programas Governamentais  
Dados Enviados ao Legislativo

Estimativa das Receitas Orçamentárias

Situação: Em Elaboração  
Unidade Gestora: CONSOLIDADO

Fundamento Legal: 100

Data: 04/05/2021

Tipo: Projeto de Lei

Especificação	Receitas Previstas											
	2022		2023		2024		2025		Total			
	Direta	Indireta	Direta	Indireta	Direta	Indireta	Direta	Indireta	Direta	Indireta		
1.0.0.0.00.0.0.00.00.00	1.000,00	-	1.100,00	-	1.200,00	-	1.300,00	-	4.600,00	-		
1.1.0.0.00.0.0.00.00.00	1.000,00	-	1.100,00	-	1.200,00	-	1.300,00	-	4.600,00	-		
1.1.1.0.00.0.0.00.00.00	1.000,00	-	1.100,00	-	1.200,00	-	1.300,00	-	4.600,00	-		
<b>Total das Deduções</b>	<b>3.258.720,00</b>	-	<b>3.367.510,00</b>	-	<b>3.477.320,00</b>	-	<b>3.590.140,00</b>	-	<b>13.693.690,00</b>	-		
<b>Total Líquido das Receitas</b>	<b>30.314.310,00</b>	-	<b>31.340.290,00</b>	-	<b>32.367.914,00</b>	-	<b>33.405.080,00</b>	-	<b>127.427.594,00</b>	-		
<b>Total Geral</b>	<b>30.314.310,00</b>	-	<b>31.340.290,00</b>	-	<b>32.367.914,00</b>	-	<b>33.405.080,00</b>	-	<b>127.427.594,00</b>	-		



TABELA II - Receita Corrente Líquida

Realizado

2019 - R\$ 22.822.368,45

2020 - R\$ 24.041.582,02

Programado – Estimativa

2021 – R\$ 26.464.087,92

2022 – R\$ 27.414.148,68

2023 – R\$ 28.327.039,83

2024 – R\$ 29.242.003,21

2025 – R\$ 30.180.671,52





R\$ 1,00

RREO - ANEXO 3 (LRF, Art. 53, inciso I)


ESPECIFICAÇÃO	EVOLUÇÃO DA RECEITA REALIZADA NOS ÚLTIMOS 12 MESES												Previsão Atualizada 2019
	Janeiro/2019	Fevereiro/2019	Março/2019	Abril/2019	Maio/2019	Junho/2019	Total Últimos 12 Meses	Dezembro/2019					
RECEITAS CORRENTES (I)	2.082.355,57	1.915.674,59	1.953.103,82	2.158.229,72	2.284.158,65	2.236.884,78	26.773.162,81	29.093.300,00					29.093.300,00
Impostos, Taxas e Contribuições de Melhoria	2.424.570,07	1.786.912,66	2.068.426,56	2.097.683,16	1.954.258,76	3.810.904,47	1.571.232,63	1.720.600,00					1.720.600,00
IPTU	47.481,64	61.456,08	145.282,05	82.518,88	194.564,77	286.500,28	283.130,88	370.700,00					370.700,00
ISS	2.279,75	6.905,33	12.923,77	4.922,74	79.811,48	129.327,29	354.334,21	380.725,00					380.725,00
ITBI	10.867,29	12.934,97	6.996,29	4.850,95	5.400,05	5.910,97	189.298,20	170.000,00					170.000,00
IRRF	33.714,01	26.109,16	27.228,08	32.616,38	30.677,13	42.658,69	510.764,37	457.400,00					457.400,00
Outros Impostos, Taxas e Contribuições de Melhoria	20.506,13	27.012,54	42.226,64	22.747,27	24.125,49	24.712,69	233.704,97	341.775,00					341.775,00
Contribuições	3.623,65	1.167,00	13.975,77	322,60	9.798,59	6.430,38	826.385,60	882.000,00					882.000,00
Receita Patrimonial	24.414,14	8.165,00	20.119,30	21.044,47	1.300,00	78.937,30	2.559.208,80	2.168.150,00					2.168.150,00
Rendimentos de Aplicação Financeira	34,31	11.542,05	61.983,65	37.428,14	35.624,09	37.842,63	2.559.208,80	2.149.150,00					2.149.150,00
Outras Receitas Patrimoniais	39.182,76	37.869,22	80.503,81	7.229,02	84.599,53	84.154,18	19.000,00	19.000,00					19.000,00
Receita Agropecuária	7.829,92	15.732,54	23.027,25	24.300,78	4.099,00	6.936,69	926.500,00	926.500,00					926.500,00
Receita Industrial	10.588,66	11.505,87	13.560,47	60.292,17	64.085,17	65.515,44	23.020.150,00	23.020.150,00					23.020.150,00
Receita de Serviços	11.646,75	56.883,58	59.783,66	41.197,70	118.727,09	120.008,64	8.733.415,32	11.115.000,00					11.115.000,00
Transferências Correntes	91.601,39	59.797,67	76.846,34	183.264,49	294.140,13	362.401,30	6.300.000,00	6.300.000,00					6.300.000,00
Cota-Parte do FPM	255.211,28	118.152,57	137.698,98	423.084,72	-157.062,09	273.141,42	587.000,00	587.000,00					587.000,00
Cota-Parte do ICMS	243.665,96	39.651,92	385.858,12	183.264,49	294.140,13	362.401,30	621.153,34	621.153,34					621.153,34
Cota-Parte do IPVA	243.665,96	39.651,92	385.858,12	423.084,72	-157.062,09	273.141,42	121.199,53	121.199,53					121.199,53





R\$ 1,00

ESPECIFICAÇÃO	EVOLUÇÃO DA RECEITA REALIZADA NOS ÚLTIMOS 12 MESES												Previsão Atualizada 2020
	Janeiro/2020	Fevereiro/2020	Março/2020	Abril/2020	Maior/2020	Junho/2020	Total Últimos 12 Meses)						
	Julho/2020	Agosto/2020	Setembro/2020	Outubro/2020	Novembro/2020	Dezembro/2020							
RECEITAS CORRENTES (I)	1.996.915,64	2.318.822,77	1.718.928,29	2.204.900,90	2.236.479,95	2.425.577,43	27.829.158,38						28.676.150,00
Impostos, Taxas e Contribuições de Melhoria	2.792.269,52	2.294.607,86	2.044.048,22	2.226.909,75	2.293.341,07	3.276.356,98	1.528.649,37						1.495.460,00
IPU	37.252,80	93.971,97	106.439,76	90.289,21	190.018,87	312.433,27							
IPTU	97.716,85	107.038,30	119.271,17	116.615,64	114.815,09	142.786,44	259.916,80						290.891,00
ISS	3.870,88	6.120,72	1.386,39	2.501,13	67.936,34	140.738,01							
	4.823,09	6.960,34	6.483,61	8.308,29	3.175,96	7.612,04							
ISS	23.505,81	21.481,04	34.376,39	25.443,96	28.856,70	25.014,70	320.921,00						352.550,00
ITBI	33.775,52	33.087,48	25.867,80	25.367,61	25.426,40	18.717,59	120.088,44						118.000,00
	5.100,00	3.610,05	10.573,40	4.317,30	4.940,55	9.857,60							
ITBI	2.362,00	11.025,40	17.175,00	9.548,50	27.871,60	13.707,04	596.939,67						467.700,00
IRRF	201,48	49.840,25	44.142,70	50.877,98	50.683,78	50.713,01							
Outros Impostos, Taxas e Contribuições de Melhoria	49.703,27	47.335,86	52.221,43	53.330,89	52.568,54	95.320,48	230.783,46						266.319,00
	4.574,63	12.919,91	15.960,88	7.148,84	37.601,50	86.109,95							
Contribuições	7.052,97	8.629,22	17.523,33	20.060,35	5.772,59	7.429,29	850.660,30						915.100,00
	35.241,12	32.116,59	63.998,65	120.502,39	66.855,46	7.002,78							
Receita Patrimonial	134.755,99	77.533,66	6.170,49	135.850,16	92.257,37	78.375,64	1.432.085,59						2.259.600,00
	130.460,05	131.387,29	-251.685,95	157.541,17	288.268,16	196.829,84							
Rendimentos de Aplicação Financeira	254.712,11	-23.329,59	-55.437,92	34.418,47	194.462,25	374.459,71	1.432.085,59						2.250.300,00
	130.460,05	131.387,29	-251.685,95	157.541,17	288.268,16	196.829,84							
Outras Receitas Patrimoniais	254.712,11	-23.329,59	-55.437,92	34.418,47	194.462,25	374.459,71	9.300,00						9.300,00
Receita Agropecuária													
Receita Industrial													
Receita de Serviços	55.684,81	56.795,25	60.053,83	45.838,26	72.999,82	68.917,75	709.849,90						949.411,00
	58.019,46	56.810,88	51.627,43	57.072,73	61.760,11	64.269,57							
Transferências Correntes	1.724.615,54	1.990.104,44	1.725.484,29	1.774.888,36	1.555.527,97	1.802.433,81	23.022.456,70						22.526.629,00
	2.238.153,54	2.028.598,86	1.902.248,95	1.875.141,97	1.816.274,55	2.588.984,42							
Cota-Parte do FPM	701.692,26	1.013.913,99	592.863,58	581.137,56	607.157,17	494.258,51	8.343.898,35						11.412.329,00
	852.051,11	541.243,41	436.976,32	585.648,16	777.557,70	1.159.398,58							
Cota-Parte do ICMS	420.096,69	501.037,05	585.892,13	319.100,60	342.159,32	448.345,86	5.806.736,09						5.354.100,00
	372.450,98	459.121,16	543.808,74	532.475,63	557.756,51	724.491,42							
Cota-Parte do IPVA	160.149,76	42.861,85	74.190,86	156.208,85	39.490,94	14.370,21	633.267,62						603.500,00
	10.087,25	4.329,84	2.743,49	2.743,49	5.931,77	120.159,31							





**Demonstrativo da Receita Corrente Líquida**  
Orçamento Fiscal e da Seguridade Social  
Janeiro/2020 a Dezembro/2020

R\$ 1,00

RRRO - ANEXO 3 (LRF, Art.53, inciso I)

ESPECIFICAÇÃO	EVOLUÇÃO DA RECEITA REALIZADA NOS ÚLTIMOS 12 MESES														
	Janeiro/2020	Fevereiro/2020	Março/2020	Abril/2020	Maior/2020	Junho/2020	Maio/2020	Junho/2020	Dezembro/2020	Total Últimos 12 Meses)	Previsão Atualizada 2020				
	Julho/2020	Agosto/2020	Setembro/2020	Outubro/2020	Novembro/2020	Dezembro/2020	Novembro/2020	Dezembro/2020	Dezembro/2020						
Cota-Parte do ITR	-	-	-	-	-	-	-	-	-	-	-	-	-	-	-
Transferências da LC 87/1996	-	-	-	-	-	-	-	-	-	-	-	-	-	-	-
Transferências da LC 61/1989	7.116,32	5.811,97	6.227,53	5.748,68	4.819,64	5.032,77	4.819,64	5.032,77	10.849,74	82.703,09	33.800,00				
Transferências do FUNDEB	368.989,13	291.164,75	301.433,22	268.614,99	220.381,15	210.473,86	220.381,15	210.473,86	350.707,08	3.397.516,98	3.120.000,00				
Outras Transferências Correntes	252.540,18	253.019,29	277.904,65	300.187,37	302.101,31	350.707,08	302.101,31	350.707,08	629.952,60	4.758.334,57	1.901.000,00				
Outras Receitas Correntes	66.571,38	135.314,83	164.876,97	444.077,68	341.519,75	223.378,29	341.519,75	223.378,29	37.959,98	285.456,52	529.950,00				
DEDUÇÕES (III)	745.500,68	764.892,80	632.737,91	445.194,52	164.317,16	27.481,20	164.317,16	27.481,20	193.087,20	3.787.576,36	2.742.600,00				
Contribuição do Servidor para Plano de Previdência	13.661,32	14.447,23	14.637,71	15.841,51	62.809,67	37.959,98	62.809,67	37.959,98	27.481,20	772.659,72	833.100,00				
Compensação Financ. entre Regimes Previdência	8.911,57	47.955,75	20.168,10	7.810,78	13.771,70	27.481,20	13.771,70	27.481,20	193.087,20	174.426,82	187.000,00				
Dedução de Receita para Formação do FUNDEB	298.845,40	352.335,70	321.298,40	339.563,77	270.539,77	193.087,20	270.539,77	193.087,20	434.751,89	2.840.489,82	1.722.500,00				
IRRF sobre Rendimento do Trabalho	308.096,11	316.919,58	215.118,03	366.800,82	370.219,69	434.751,89	370.219,69	434.751,89	675,83	833.100,00	833.100,00				
Outras Contribuições Sociais	27.949,15	25.934,73	55.783,18	111.944,15	57.627,83	73.562,07	57.627,83	73.562,07	73.562,07	174.426,82	187.000,00				
Receitas do RPPS - Remunerações e Outras	129.055,65	72.125,27	130.927,67	15.180,49	14.172,61	26.997,38	14.172,61	26.997,38	26.997,38	2.840.489,82	1.722.500,00				
RECEITA CORRENTE LÍQUIDA (III) = (I-II)	1.698.070,24	1.966.487,07	1.397.629,89	1.865.337,13	1.965.940,18	2.232.490,23	1.965.940,18	2.232.490,23	2.841.605,09	24.041.582,02	25.933.550,00				
(-) Transferências obrigatórias da União relativas às emendas individuais (art. 166-A, § 1º, da CF) (IV)	2.484.173,41	1.977.688,28	1.828.930,19	1.860.108,93	1.923.121,38	2.841.605,09	1.923.121,38	2.841.605,09	2.841.605,09	24.041.582,02	25.933.550,00				
RECEITA CORRENTE LÍQUIDA AJUSTADA PARA CÁLCULO DOS LIMITES DE ENDIVIDAMENTO (V) = (III - (IV))	1.698.070,24	1.966.487,07	1.397.629,89	1.865.337,13	1.965.940,18	2.232.490,23	1.965.940,18	2.232.490,23	2.841.605,09	24.041.582,02	25.933.550,00				
(-) Transferências obrigatórias da União relativas às emendas de bancada (art. 166, § 16, da CF) (VI)	2.484.173,41	1.977.688,28	1.828.930,19	1.860.108,93	1.923.121,38	2.841.605,09	1.923.121,38	2.841.605,09	2.841.605,09	24.041.582,02	25.933.550,00				
RECEITA CORRENTE LÍQUIDA AJUSTADA PARA CÁLCULO DOS LIMITES DA DESPESA COM PESSOAL (VII)	1.698.070,24	1.966.487,07	1.397.629,89	1.865.337,13	1.965.940,18	2.232.490,23	1.965.940,18	2.232.490,23	2.841.605,09	24.041.582,02	25.933.550,00				
	2.484.173,41	1.977.688,28	1.828.930,19	1.860.108,93	1.923.121,38	2.841.605,09	1.923.121,38	2.841.605,09	2.841.605,09	24.041.582,02	25.933.550,00				

GOVBR RF - Responsabilidade Fiscal, 24/Mar/2021, 16h e 20m.





TABELA III – DESPESA COM PESSOAL – EXECUTIVO E LEGISLATIVO.

EXECUTIVO

Realizado  
2019 - R\$ 10.963.560,66  
2020 - R\$ 12.212.275,16

Programado – Estimativa  
2021 – R\$ 12.798.464,37  
2022 – R\$ 13.257.929,24  
2023 – R\$ 13.699.418,28  
2024 – R\$ 14.141.909,49  
2025 – R\$ 14.595.864,79

LEGISLATIVO

Realizado  
2019 - R\$ 632.412,75  
2020 - R\$ 645.540,67

Programado – Estimativa  
2021 – R\$ 676.526,62  
2022 – R\$ 700.813,93  
2023 – R\$ 724.151,03  
2024 – R\$ 747.541,11  
2025 – R\$ 771.537,18



TABELA IV – GASTOS NA MANUTENÇÃO E DESENVOLVIMENTO DO ENSINO

Realizado	Programado – Estimativa
2019 - R\$ 4.414.251,97	2021 – R\$ 4.335.130,66
2020 - R\$ 4.136.575,06	2022 – R\$ 4.490.761,85
	2023 – R\$ 4.640.304,22
	2024 – R\$ 4.790.186,05
	2025 – R\$ 4.943.951,02







TABELA V – GASTOS EM AÇÕES DE SAÚDE – DESPESAS PRÓPRIAS

Realizado	2019 - R\$ 3.482.314,00
	2020 - R\$ 3.559.165,80
Programado – Estimativa	2021 – R\$ 3.730.005,76
	2022 – R\$ 3.863.912,97
	2023 – R\$ 3.992.581,27
	2024 – R\$ 4.121.541,64
	2025 – R\$ 4.253.843,13